

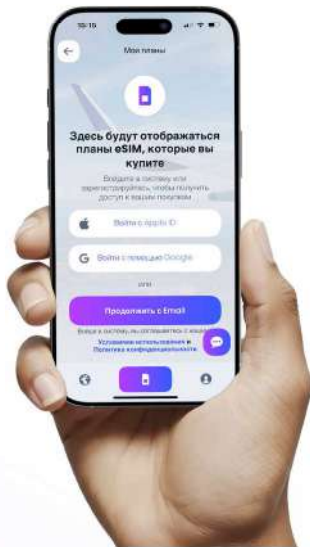
УВАЖАЕМЫЙ ПОЛЬЗОВАТЕЛЬ,

Пожалуйста, выполните следующие шаги, чтобы при помощи предоставленного промокода активировать 3 ГБ интернет-пакет от VeloeSIM.

ВАЖНО: Для использования нашего сервиса Ваше устройство должно поддерживать технологию eSIM. Если вы не уверены, совместимо ли ваше устройство, вы можете проверить это на нашем сайте - <https://veloesim.com/devices/>

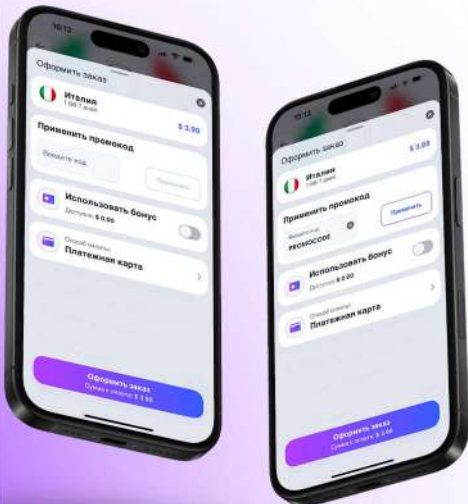
✓ ШАГ 2: ЗАРЕГИСТРИРУЙТЕСЬ ИЛИ ВОЙДИТЕ В АККАУНТ

Откройте приложение и зарегистрируйтесь, используя Вашу электронную почту или Apple/Google Sign Up; или, если у вас уже есть учетная запись, просто войдите.



✓ ШАГ 4: ВВЕДИТЕ ПРОМОКОД

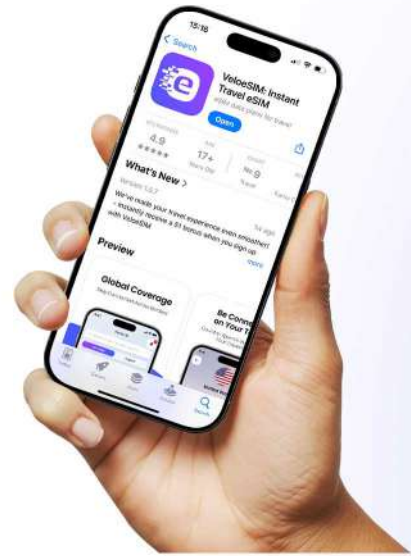
- Введите предоставленный промокод и нажмите «Применить»
- Нажмите «Оплатить»



✓ ШАГ 5: ПОЗДРАВЛЯЕМ!
Ваш пакет готов к использованию!

✓ ШАГ 1: СКАЧАЙТЕ ПРИЛОЖЕНИЕ VELOESIM

Вы можете скачать приложение из Apple Store, Play Market или по следующей ссылке: <https://veloesim.onelink.me/6xwS/amio>



✓ ШАГ 3: ВЫБЕРИТЕ ПАКЕТ

- Найдите нужное направление
- Выберите пакет на 3 ГБ
- Нажмите «Купить», чтобы продолжить



📶 **ДЛЯ ДОСТУПА К ИНТЕРНЕТУ НЕОБХОДИМО УСТАНОВИТЬ eSIM.** Приложение VeloeSIM содержит пошаговые инструкции и видео-гайды, которые помогут вам при установке eSIM.

💬 **НУЖНА ПОМОЩЬ?** Если у вас возникнут вопросы или трудности, наша круглосуточная служба поддержки доступна прямо в приложении или по адресу support@veloesim.com.
Наслаждайтесь стабильным подключением!